

STRATEGIE GLOBALE

Le fonds recherche, avec un souci de préservation, une revalorisation de l'épargne investie à un horizon supérieur à 2 ans.

COMMENTAIRES DE GESTION MENSUELS

A fin avril, 79,3 % de l'actif net est investi en obligations, très majoritairement de notation «investment grade» (durée 2,4, rendement attendu 3,2 %). Une obligation Crédit Agricole a été remboursée un an avant l'échéance et nous avons introduit une obligation Getlink 04/2030. Sur la poche actions, nous avons vendu des sociétés très exposées aux Etats-Unis ou au dollar, telles que Dassault Systèmes, Assa Abloy, Becton Dickinson et Essity, et arbitré vers l'Europe en introduisant L'Oréal, Royal Unibrew, Amadeus et Getlink.

Le fonds a franchi les secousses d'avril avec une progression de +0,4 % sur le mois et de +1,5 % depuis le début de l'année.

Le taux d'exposition du fonds en devise euro s'élève à 97 %.

PRINCIPALES POSITIONS (EN % DE L'ACTIF NET)		PRINCIPAUX MOUVEMENTS DU MOIS	
ACTIONS	POIDS	ACHAT	
L'OREAL	0,7%	GETLINK 4.125% 04/30, L'OREAL, ROYAL UNIBREW, AMADEUS, INDUSTRIA DE DISENO TEXTIL	
NESTLE	0,6%	VENTE	
BIOMERIEUX	0,6%	DASSAULT SYSTEMES, ASSA ABLOY, BECTON DICKINSON AND CO, ESSITY AKTIEBOLAG, GEA	
OBLIGATIONS INVESTMENT GRADE	POIDS		
ARCADIS 4.875% 02/28	4,2%		
IMERYS 1.5% 01/27	3,8%		
ARVAL 4.125% 04/26	3,4%		
PROFIL DU PORTEFEUILLE ACTIONS			
PER 12 MOIS : 17,7			
RENDEMENT : 3,2%			

PERFORMANCE
YTD

1,6%

DURATION
(ANNÉES)

2,4

ACTIF NET DU
COMPARTIMENT

150 M€

PERFORMANCE ET INDICATEURS

PERFORMANCE

DEPUIS LE DÉBUT DE L'ANNÉE	1,6%
1 AN GLISSANT	4,7%
3 ANS GLISSANTS	9,6%
5 ANS GLISSANTS	12,8%
10 ANS GLISSANTS	11,4%
DEPUIS LA CRÉATION (CUMULÉE)	15,5%
DEPUIS LA CRÉATION (ANNUALISÉE)	1,4%

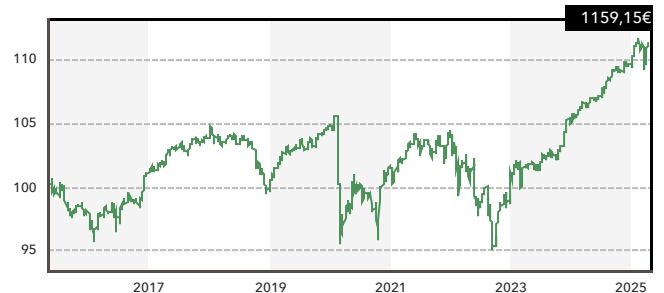
INDICATEURS DE RISQUE

VOLATILITÉ 3 ANS (MENS.)	3,3%
VOLATILITÉ 5 ANS (MENS.)	3,8%

PERFORMANCES ANNUELLES

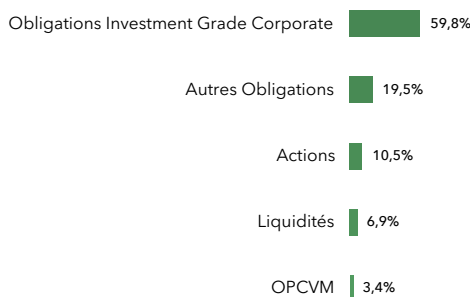
2024	4,0%
2023	6,8%
2022	-4,8%
2021	2,5%
2020	-3,3%
2019	4,6%
2018	-3,8%
2017	2,7%
2016	3,0%
2015	1,8%

ÉVOLUTION DE LA CLASSE I DEPUIS LA CRÉATION (VNI)

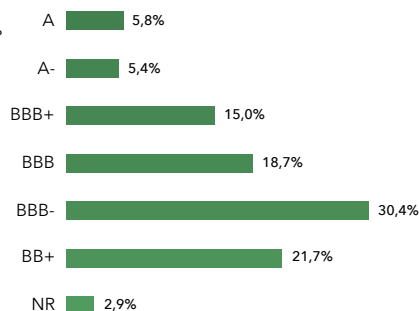


LES PERFORMANCES PASSÉES NE PRÉJUGENT PAS DES PERFORMANCES FUTURES

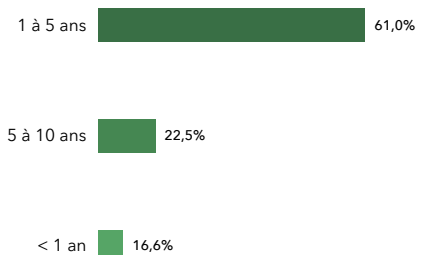
COMPOSITION DU FONDS



RATING DES OBLIGATIONS



RÉPARTITION PAR ÉCHÉANCE



LES GÉRANTS



N. Marinov



T. du Pavillon



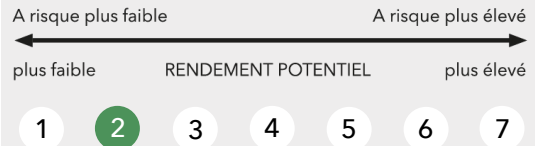
E. de Saint Leger

INFORMATIONS GÉNÉRALES CLASSE I

CODE ISIN CLASSE I	LU1100077798
CODE BLOOMBERG	ROUVPALX
DATE DE CRÉATION	15/01/2015
FORME JURIDIQUE	SICAV
DEVISE DE COTATION	EURO
FRAIS DE GESTION ET AUTRES FRAIS ADMINISTRATIFS ET D'EXPLOITATION	0,82 % DE L'ACTIF NET / AN DONT 0,60 % DE FRAIS DE GESTION
DURÉE MINIMUM DE PLACEMENT RECOMMANDÉE	SUPÉRIEURE A 2 ANS
DOMINANTE FISCALE	CAPITALISATION
DISTRIBUTION	CLASSE D UNIQUEMENT
COMMISSION DE SOUSCRIPTION	NÉANT
COMMISSION DE RACHAT	NÉANT
COMMISSION DE SURPERFORMANCE	NÉANT
DÉPOSITAIRE	BANQUE DE LUXEMBOURG
VALORISATEUR / ADMINISTRATION CENTRALE	EFA
VALORISATION	QUOTIDIENNE
PAYS DE DISTRIBUTION	FRANCE, SUISSE, ALLEMAGNE, LUXEMBOURG, AUTRICHE
CLASSIFICATION SFDR	ARTICLE 8
INFORMATIONS ESG PRÉCONTRACTUELLES	https://www.clartan.com/document/informations-esg-precontractuelles-cp/

	Dates notations: MORNINGSTAR Globes 31/01/2025 Etoiles 28/02/2025 QUANTALYS Etoiles 30/04/2025
--	----------------------------------------------------------------------------------------------------------------------

PROFIL DE RISQUE (SRI)



Echelle allant de 1 (risque le plus faible) à 7 (risque le plus élevé) ; le risque 1 ne signifie pas un investissement sans risque. Cet indicateur pourra évoluer dans le temps. L'exposition aux marchés d'actions et de taux explique le niveau de risque de ce compartiment.

RAPPEL DES PRINCIPAUX RISQUES

TAUX, CRÉDIT, ACTIONS, PERTE EN CAPITAL, CHANGE

AVERTISSEMENT : Ce document promotionnel est purement informatif et ne constitue pas un conseil personnalisé de toute nature, ni un démarchage, ni une sollicitation ou une offre relative à des produits financiers. Si Clartan Associés apporte le plus grand soin à la qualité des informations fournies, celles-ci sont susceptibles de changer à tout moment, sans préavis préalable. La décision d'investir dans le fonds promu doit tenir compte des orientations stratégiques, des frais, de l'ensemble des risques et de la durée de placement recommandée. Pour une information complète, nous vous invitons à prendre connaissance du prospectus, du DIC et autres informations réglementaires accessibles sur le site www.clartan.com ou gratuitement sur simple demande au siège de la société. Les performances sont calculées nettes de frais de gestion. Le DIC doit être remis au souscripteur préalablement à chaque souscription. Source : Clartan Associés. Tous droits réservés. * Source Morningstar Sustainability (Le nombre de globes correspond à une notation de durabilité propre à Morningstar mesurant la manière dont les sociétés en portefeuille gèrent les risques ESG par rapport à la catégorie du fonds donnée par Morningstar). © Morningstar, Inc, Tous droits réservés.