

STRATEGIE GLOBALE

Le fonds cherche à réaliser une performance annuelle moyenne dans la durée (5 ans minimum) supérieure à celles des bourses européennes.

COMMENTAIRES DE GESTION MENSUELS

Les contributeurs positifs à la performance du mois ont été L'Oréal (36 pb), Munters, Société Générale, Euronext, Spie, Saint-Gobain et Bouygues (20/25 pb). A l'inverse, Norsk Hydro (-34 pb), Shell (-33 pb), PageGroup, TotalEnergies et Airbus (-30/-25 pb) ont pesé.

En termes de mouvements, notons l'initiation d'Amadeus (leader mondial de logiciels pour l'industrie du voyage), le renforcement de BNP, Société Générale, Bouygues, Saint-Gobain, Nestlé, Richemont, Sanofi et Verallia. Assa Abloy, Remy Cointreau, Santander et STMicro ont quitté le portefeuille ; Dassault Systèmes, Shell et TotalEnergies ont été réduits.

Clartan Europe a légèrement reculé en avril (-0,3 %) et progresse de 4,1 % depuis le début de l'année. Son potentiel de revalorisation est très significatif.

PRINCIPALES POSITIONS (EN % DE L'ACTIF NET)	
ACTIONS	POIDS
TECHNIP ENERGIES	4,1%
KION	3,6%
LEGRAND	3,6%
BOUYGUES	3,5%
ARKEMA	3,4%
VERALLIA	3,4%

PROFIL DU PORTEFEUILLE	
PER 12 MOIS :	13,2
RENDEMENT :	3,4%

PRINCIPAUX MOUVEMENTS DU MOIS	
ACHAT	BNP PARIBAS, SOCIETE GENERALE, AMADEUS, SANOFI, BOUYGUES
VENTE	ASSA ABLOY, BNP PARIBAS, SHELL, TOTALENERGIES, SOCIETE GENERALE

PERFORMANCE YTD	NOMBRE DE LIGNES DU PORTEFEUILLE	ACTIF NET DU COMPARTIMENT
4,4%	38	69 M€

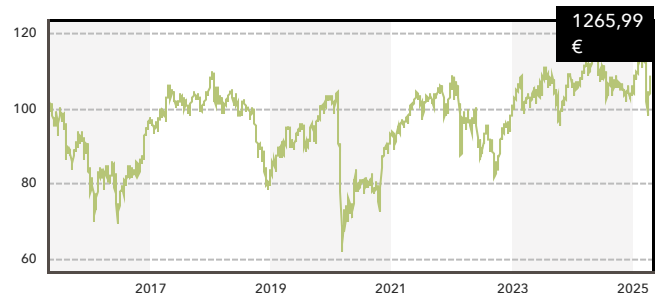
PERFORMANCE ET INDICATEURS

PERFORMANCE	
DEPUIS LE DÉBUT DE L'ANNÉE	4,4%
1 AN GLISSANT	-1,5%
3 ANS GLISSANTS	12,0%
5 ANS GLISSANTS	46,0%
10 ANS GLISSANTS	9,1%
DEPUIS LA CRÉATION (CUMULÉE)	25,7%
DEPUIS LA CRÉATION (ANNUALISÉE)	2,2%

INDICATEURS DE RISQUE	
VOLATILITÉ 3 ANS (MENS.)	15,7%
VOLATILITÉ 5 ANS (MENS.)	17,0%

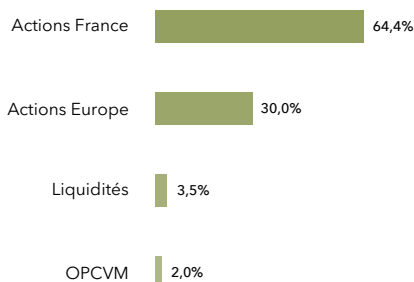
PERFORMANCES ANNUELLES	
2024	-4,0%
2023	16,0%
2022	-9,6%
2021	14,3%
2020	-11,5%
2019	26,8%
2018	-22,1%
2017	9,4%
2016	5,2%
2015	3,8%

ÉVOLUTION DE LA CLASSE I DEPUIS LA CRÉATION (VNI)

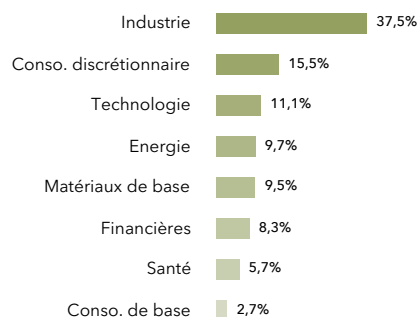


LES PERFORMANCES PASSÉES NE PRÉJUGENT PAS DES PERFORMANCES FUTURES

COMPOSITION DU FONDS



RÉPARTITION SECTORIELLE DES ACTIONS



RÉPARTITION PAR CAPITALISATION

