

## STRATEGIE GLOBALE

La démarche du fonds est d'investir de façon responsable et durable en actions européennes de petites et moyennes capitalisations. Il a pour objectif, sur un horizon de cinq ans minimum, de valoriser le capital investi et de générer une performance supérieure à celles des principaux indices européens de petites et moyennes capitalisations libellés en euros. Son portefeuille est investi à 92 % minimum en actions des pays du Conseil de l'Europe.

## COMMENTAIRES DE GESTION MENSUELS

Au 30 avril, le taux d'investissement en actions s'élève à 99 %, dont près de 50 % de sociétés à impact positif. Le mois d'avril fut marqué par les nouveaux droits de douane instaurés par les États Unis. Les annonces ont précipité les bourses à la baisse avant que des premiers signes de d'apaisement leur permettent d'entamer un rebond. Les petites et moyennes capitalisations du fonds ont progressé de 0,8 % sur le mois.

Au cours de ce mois, nous avons cédé Tecan et initié une position dans VAT Group. Nous avons par ailleurs pris des profits sur Biomérieux, Euronext, GEA, Hera et Pearson, pour renforcer Moncler, DormaKaba et Geberit.

PRINCIPALES POSITIONS (EN % DE L'ACTIF NET)	
ACTIONS	POIDS
GEA	4,1%
EURONEXT	4,0%
BIOMERIEUX	4,0%
HERA	3,9%
KINGSPAN	3,8%
DORMAKABA	3,5%

PROFIL DU PORTEFEUILLE
PER 12 MOIS : 12,9
RENDEMENT : 2,9%

PRINCIPAUX MOUVEMENTS DU MOIS
<b>ACHAT</b> MONCLER, VAT GROUP, DORMAKABA, GEBERIT, MUNTERS
<b>VENTE</b> TECAN, MUNTERS, PEARSON, EURONEXT, GEA

PERFORMANCE YTD	NOMBRE DE LIGNES DU PORTEFEUILLE	ACTIF NET DU COMPARTIMENT
-2,3%	43	34 M€

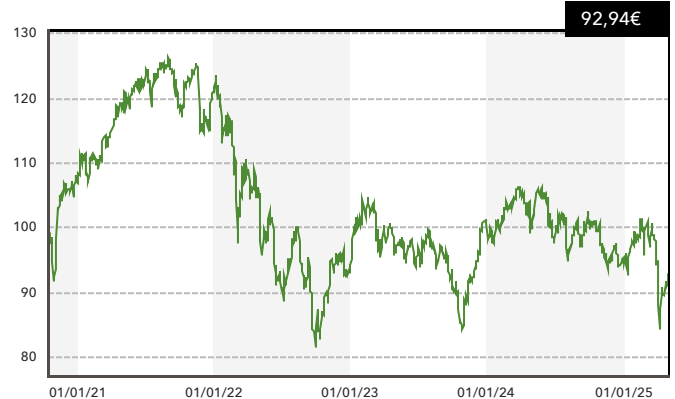
## PERFORMANCE ET INDICATEURS

PERFORMANCE	
DEPUIS LE DÉBUT DE L'ANNÉE	-2,3%
1 AN GLISSANT	-6,9%
3 ANS GLISSANTS	-12,6%
DEPUIS LA CRÉATION (CUMULÉE)	-7,1%
DEPUIS LA CRÉATION (ANNUALISÉE)	-1,6%

INDICATEURS DE RISQUE	
VOLATILITÉ 3 ANS (MENS.)	17,1%

PERFORMANCES ANNUELLES	
2024	-6,0%
2023	8,8%
2022	-23,1%
2021	13,3%

## ÉVOLUTION DE LA CLASSE D DEPUIS LA CRÉATION (VNI)



LES PERFORMANCES PASSÉES NE PRÉJUGENT PAS DES PERFORMANCES FUTURES

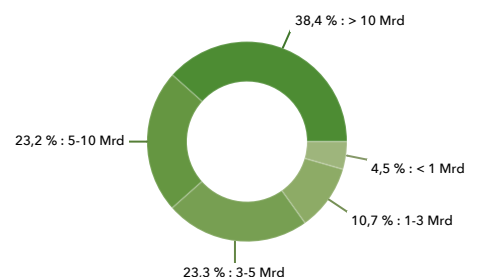
## COMPOSITION DU FONDS

Actions France	27,8%
Actions autres pays	20,9%
Actions Suisse	14,2%
Actions Italie	13,0%
Actions Allemagne	9,7%
Actions Pays Bas	7,7%
Actions Autriche	6,2%
Liquidités	0,5%

## RÉPARTITION SECTORIELLE DES ACTIONS

Industrie	47,7%
Santé	12,0%
Financières	11,0%
Conso. discrétionnaire	11,0%
Services aux collectivités	8,2%
Matériaux de base	4,8%
Technologie	3,9%
Energie	1,3%

## RÉPARTITION PAR CAPITALISATION





## LES GÉRANTS

## SENIOR ADVISOR



G. Brisset

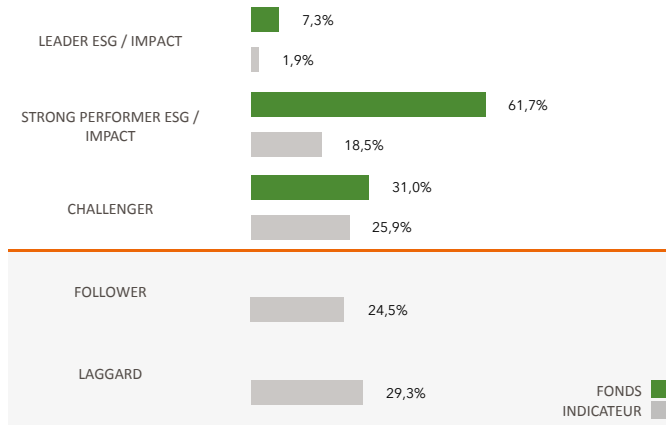


N. Marinov



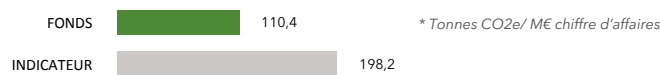
M. Effgen

## RÉPARTITION DES NOTES ESG



Tx couverture fonds : 100%  
Tx couverture indicateur : 99.8 %

## INTENSITÉ CARBONE\*



Source : Ethos, Trucost, Morningstar  
31 mars 2025

## EXCLUSIONS

Sociétés réalisant 5 % ou plus de leur chiffre d'affaires dans les secteurs suivants : armement, armement non conventionnel, charbon, pornographie, tabac, sables bitumineux, jeux de hasard, nucléaire, OGM, gaz et pétrole de schiste, pipeline de gaz ou pétroles non conventionnels ; sociétés impliquées dans des controverses majeures, telles que des dommages environnementaux graves et irréversibles, des violations des droits de l'Homme, de la corruption, etc.

## IMPACT POSITIF

Sociétés dont les produits et services contribuent au développement durable, tels que les énergies renouvelables, la smart transportation, la gestion durable de l'eau, l'économie circulaire, la santé, la construction durable, etc.

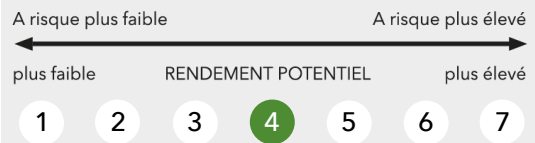
## DEFINITIONS

<b>ESG</b>	Environnement, Social et de Gouvernance
<b>LEADER ESG / IMPACT</b>	Meilleures pratiques en termes de responsabilité sociale et environnementale (RSE) / Partie significative des solutions et des services proposés ont un impact généralement positif pour répondre aux enjeux planétaires.
<b>STRONG PERFORMER ESG / IMPACT</b>	Reconnaissent les enjeux de la durabilité et mettent en œuvre des politiques RSE de premier plan / Solutions et services innovants dont l'impact est généralement positif pour répondre aux enjeux planétaires.
<b>CHALLENGER</b>	Démarche positive d'adaptation et reconnaissent les enjeux de la durabilité. Ces sociétés sont souvent des candidats pour accéder aux catégories supérieures.
<b>FOLLOWER</b>	Controverses importantes et/ou qui ne semblent pas gérer de manière satisfaisante leurs enjeux environnementaux et sociaux et/ou dont la gouvernance présente un risque significatif pour les actionnaires.
<b>LAGGARD</b>	Actives dans des secteurs exclus par Ethos, soit sujettes à des controverses majeures soit qui ne respectent pas les standards minimaux en matière de RSE et de gouvernance.

AVERTISSEMENT : Ce document promotionnel est purement informatif et ne constitue pas un conseil personnalisé de toute nature, ni un démarchage, ni une sollicitation ou une offre relative à des produits financiers. Si Clartan Associés apporte le plus grand soin à la qualité des informations fournies, celles-ci sont susceptibles de changer à tout moment, sans préavis préalable. La décision d'investir dans le fonds promu doit tenir compte des orientations stratégiques, des frais, de l'ensemble des risques et de la durée de placement recommandée. Pour une information complète, nous vous invitons à prendre connaissance du prospectus, du DIC et autres informations réglementaires accessibles sur le site [www.clartan.com](http://www.clartan.com) ou gratuitement sur simple demande au siège de la société. Les performances sont calculées nettes de frais de gestion. Le DIC doit être remis au souscripteur préalablement à chaque souscription. Source : Clartan Associés. Tous droits réservés. \* Source Morningstar Sustainability (Le nombre de globes correspond à une notation de durabilité propre à Morningstar mesurant la manière dont les sociétés en portefeuille gèrent les risques ESG par rapport à la catégorie du fonds donnée par Morningstar). © Morningstar, Inc, tous droits réservés.

Dates notations:  
MORNINGSTAR  
Globes 31/01/2025  
Etoiles 28/02/2025  
QUANTALYS  
Etoiles 30/04/2025

## PROFIL DE RISQUE (SRI)



Echelle allant de 1 (risque le plus faible) à 7 (risque le plus élevé) ; le risque 1 ne signifie pas un investissement sans risque. Cet indicateur pourra évoluer dans le temps. L'exposition aux marchés d'actions et de taux explique le niveau de risque de ce compartiment.

## RAPPEL DES PRINCIPAUX RISQUES

ACTIONS, PERTE EN CAPITAL, CHANGE, EXTRAFINANCIERS, LIQUIDITÉ

Les investissements réalisés par la SICAV suivant des critères ESG peuvent conduire à restreindre délibérément l'univers d'investissement possible. L'application de ces critères extra-financiers peut notamment se traduire en gestion par la renonciation d'opportunités d'investissement, une sous-pondération de certains titres ou une concentration de portefeuille. En outre, l'adoption de critères ESG, facteur de pérennité à long terme, peut minorer le bénéfice à court terme si la SICAV est conduite à devoir céder un titre détenu selon une évolution extra-financière malgré ses performances financières.

## INFORMATIONS GÉNÉRALES CLASSE D

CODE ISIN CLASSE D	LU2225829386
CODE BLOOMBERG	CLESMDE LX
DATE DE CRÉATION	14/10/2020
FORME JURIDIQUE	SICAV
DEVISE DE COTATION	EURO
FRAIS DE GESTION ET AUTRES FRAIS ADMINISTRATIFS ET D'EXPLOITATION	2,23 % DE L'ACTIF NET/AN DONT 1,80 % DE FRAIS DE GESTION
DURÉE MINIMUM DE PLACEMENT RECOMMANDÉE	SUPÉRIEURE À 5 ANS
DOMINANTE FISCALE	DISTRIBUTION
DISTRIBUTION	1,90 € (25/04/2025)
COMMISSION DE SOUSCRIPTION	3 % TAUX MAXIMUM
COMMISSION DE RACHAT	0 %
COMMISSION DE SURPERFORMANCE	NÉANT
DÉPOSITAIRE	BANQUE DE LUXEMBOURG
VALORISATEUR / ADMINISTRATION CENTRALE	EFA
VALORISATION	QUOTIDIENNE
PAYS DE DISTRIBUTION	FRANCE, SUISSE, ALLEMAGNE, BELGIQUE, LUXEMBOURG, AUTRICHE
CLASSIFICATION SFDR	ARTICLE 8
INFORMATIONS ESG PRÉCONTRACTUELLES	<a href="https://www.clartan.com/document/informations-esg-precontractuelles-cet/">https://www.clartan.com/document/informations-esg-precontractuelles-cet/</a>



Le fonds « Clartan Ethos ESG Europe Small & Mid Cap » a obtenu le label « Investissement Socialement Responsable » (ISR) le 3 octobre 2023. Ce label a été créé en 2016 par l'Etat français pour distinguer les fonds qui appliquent une méthodologie robuste d'investissement socialement responsable (ISR), aboutissant à des résultats concrets et mesurables. Le label ISR est accordé pour une durée de trois ans, renouvelable.

Parmi les indicateurs suivis dans le rapport de durabilité, les quatre indicateurs E (Environnement), S (Social), G (Gouvernance) et DH (Droits Humains) retenus dans le cadre de la labellisation ISR sont :

- E : répartition des entreprises avec des objectifs ou des engagements en ligne avec l'initiative « Science-based Target », par nombre d'entreprises
- S : écart de rémunération moyen entre hommes et femmes au sein des entreprises
- G : diversité homme-femme au sein du conseil d'administration
- DH : nombre d'entreprises ne disposant pas d'une politique en matière de droits humains

Les indicateurs sont publiés mensuellement.

INDICATEURS ISR (au 30/04/2025)				
		FONDS	UNIVERS INITIAL*	MEILLEUR/ MOINS BON
E	PART DES ENTREPRISES ENGAGÉES À UN RÉCHAUFFEMENT LIMITÉ À 1,5°C	56,0%	43,3%	<input checked="" type="checkbox"/>
	TAUX DE COUVERTURE ISR E	100,0%	100,0%	
S	ÉCART RÉMUNÉRATION HOMMES/FEMMES	1,9%	3,7%	<input checked="" type="checkbox"/>
	TAUX DE COUVERTURE ISR S	30,2%	37,5%	
G	PART DES FEMMES AU CONSEIL D'ADMINISTRATION	36,9%	34,2%	<input checked="" type="checkbox"/>
	TAUX DE COUVERTURE ISR G	97,7%	92,8%	
DH	ENTREPRISES NE DISPOSANT PAS D'UNE POLITIQUE DE DROITS HUMAINS	0,0%	6,3%	<input checked="" type="checkbox"/>
	TAUX DE COUVERTURE ISR DH	100,0%	97,7%	

\* La mise en œuvre des principes d'investissement socialement responsable d'Ethos réduit l'univers d'investissement initial d'au moins 30 % et définit l'univers d'investissement responsable dans lequel les titres sont sélectionnés par les gérants. Le tableau compare la performance du fonds à celle de l'univers initial sur les 4 indicateurs retenus pour le label ISR (meilleur / moins bon).

LES PERFORMANCES PASSÉES NE PRÉJUGENT PAS DES PERFORMANCES FUTURES