

INVESTMENTSTRATEGIE

Der Fonds investiert in Aktien kleiner und mittlerer Kapitalisierungen, die ein verantwortliches und nachhaltiges Geschäftsmodell aufweisen. Ziel des Fonds ist über einen Anlagehorizont von mehr als fünf Jahren eine positive absolute Rendite zu erzielen, die die Wertentwicklung der wichtigsten auf Euro lautenden europäischen Indizes des Small- und Mid Cap Segments übertrifft. Der Fonds ist zu 92% in Titeln aus Ländern des Europäischen Rates investiert.

KOMMENTAR

Am 31. Mai betrug die Aktienquote etwas mehr als 95 %, davon fast 50 % Unternehmen mit « Positive Impact ». Nach einem negativen April war der Mai 2024 ein guter Monat mit einer Outperformance von Small Caps, die von guten Veröffentlichungen und der Hoffnung auf eine schnelle Zinssenkung in Europa unterstützt wurden.

In diesem Zusammenhang reduzierten wir unser Engagement in Brenntag und Publicis. Im Gegensatz dazu haben wir einige Werte aus dem Baugewerbe (Geberit, Wienerberger) sowie unsere kleineren Positionen, darunter Straumann, Mersen und SOITEC, aufgestockt.

PERFORMANCE YTD	POSITIONEN IM PORTFOLIO	NETTOVERMÖGEN DES TEILFONDS
7,8%	43	44 M€

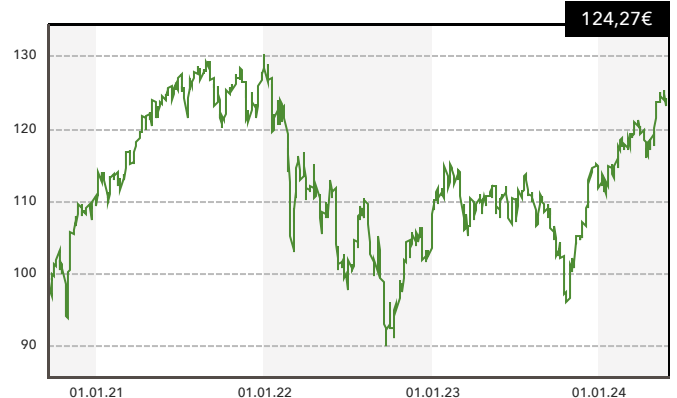
PERFORMANCE UND KENNZAHLEN

PERFORMANCE	
SEIT JAHRESBEGINN	7,8%
1 JAHR GLEITEND	15,5%
3 JAHR GLEITEND	0,2%
KUMULIERT SEIT AUFLAGE	24,3%
ANNUALISIERT SEIT AUFLAGE	6,0%
RISIKOKENNZAHLEN	
VOLATILITÄT 3 JAHRE (MONATLICH)	17,0%
JAHRESPERFORMANCE	
2023	12,5%
2022	-19,8%
2021	16,8%

TOP POSITIONEN (IN % OF NET ASSETS)		WICHTIGSTE BEWEGUNGEN DES MONATS
AKTIEN	ANTEIL	
MUNTERS	4,3%	KAUF STRAUMANN, GEBERIT, THULE, S.O.I.T.E.C., WIENERBERGER
PRYSMIAN	3,9%	
ARCADIS	3,8%	
KION	3,7%	
RENAULT	3,7%	
KINGSPAN	3,6%	VERKAUF PUBLICIS, BRENNTAG

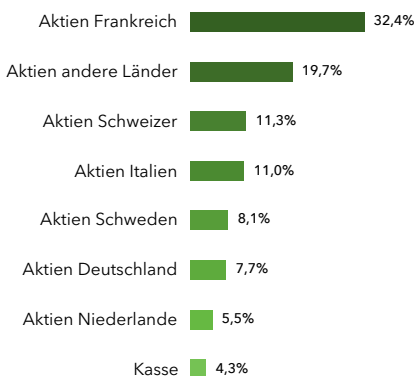
PROFIL DES PORTFOLIOS
KGV 12 MONATE : 13,4
DIVIDENDENRENDITE : 2,7%

ENTWICKLUNG DER KLASSE C SEIT AUFLAGE

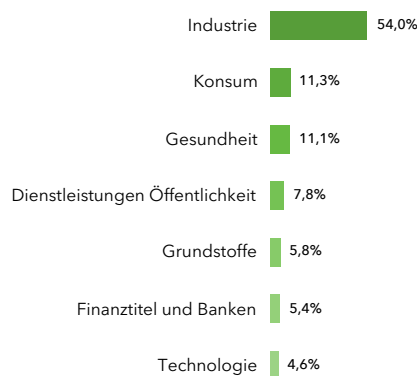


DIE VERGANGENHEITSPERFORMANCE IST KEIN INDIKATOR FÜR DIE ZUKÜNFTIGE ENTWICKLUNG

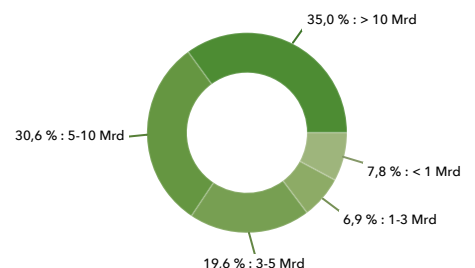
ZUSAMMENSETZUNG DES FONDS



SEKTORIELLE VERTEILUNG



MARKTKAPITALISIERUNG





DIE FONDSMANAGER

SENIOR ADVISOR



G. Brisset

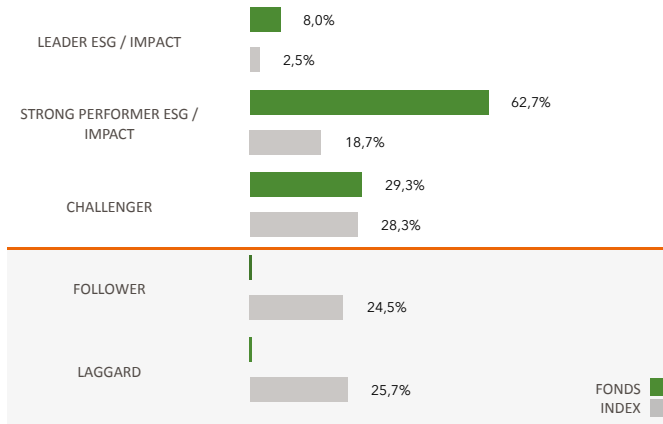


N. Marinov



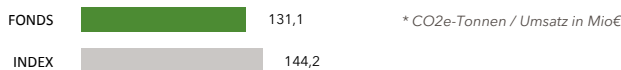
M. Effgen

ESG RATING



Ratingabdeckung des Indexes : 99,7 %

CO 2 INTENSITÄT



Quelle : Ethos, Trucost, Morningstar 31 Mai 2024



Morningstar Globes : 28/03/2024

Morningstar Ranking : 30/04/2024

Quantalys Ranking : 31/05/2024

RISIKOPROFIL (SRI)

Bei erhöhtem Risiko ← → Bei geringerem Risiko



Risikoskala von 1 (geringstes Risiko) bis 7 (höchstes Risiko), wobei 1 nicht eine risikolose Investition bedeutet. Die Risikokategorie, in die dieser Investmentfonds fällt, ist nicht garantiert und kann sich im Laufe der Zeit ändern. Die Exposition in Aktien und Zinsprodukte bestimmt das Risikoniveau des Teilfonds.

VERWEIS AUF DIE WICHTIGSTEN RISIKEN

RISIKEN: AKTIENKURSRISIKO, VERLUSTRISIKO, WECHSELKURSRISIKO, EXTRAFINANZIELLES RESEARCH, LIQUIDITÄT

Die von der SICAV nach ESG-Kriterien getätigten Anlagen können zu einer bewussten Einschränkung des möglichen Anlageuniversums führen. Die Anwendung dieser nicht-finanziellen Kriterien kann insbesondere dazu führen, dass der Fonds durch den Verzicht auf Anlagemöglichkeiten, eine Untergewichtung bestimmter Wertpapiere in Kauf nimmt oder ein konzentriertes Portfolio verwaltet. Darüber hinaus kann die Einbeziehung von ESG Kriterien, ein langfristiger Nachhaltigkeitsfaktor, die kurzfristigen Gewinne schmälern, wenn die SICAV gezwungen ist, ein auf extra-finanzieller Basis gehaltenes Wertpapier trotz seiner finanziellen Leistungsfähigkeit zu verkaufen

ALLGEMEINE INFORMATIONEN KLASSE C

ISIN KLASSE C	LU2225829204
BLOOMBERG TICKER/WKN	CLESMCE LX / A2QB7E
AUFLEGUNGSDATUM	18.09.2020
RECHTSFORM	SICAV
WÄHRUNG	EURO
VERWALTUNGSGBÜHREN UND SONSTIGE VERWALTUNGS- ODER BETRIEBSKOSTEN	2,1% DAVON 1,80 % VERWALTUNGSGBÜHR
EMPFOHLENE ANLAGEDAUER	ÜBER 5 JAHRE
ERGEBNISVERWENDUNG	THESAURIEREND
AUSSCHÜTTEND	NEIN
AUSGABEAUFSCHLAG	3,00 % HÖCHSTSATZ
RÜCKGABEGEBÜHR	0 %
PERFORMANCE FEE	KEINE
DEPOTBANK	BANQUE DE LUXEMBOURG
ZENTRALVERWALTUNG	EFA
NAV BEWERTUNG	TÄGLICH
LÄNDER MIT VERTRIEBSZULASSUNG	FRANKREICH, SCHWEIZ, DEUTSCHLAND, BELGIEN, LUXEMBURG, ÖSTERREICH
KLASSIFIZIERUNG SFDR	ARTIKEL 8
VORVERTRAGLICHE ESG-INFORMATIONEN	https://www.clartan.com/document/vorvertragliche-informationen-cet/

AUSSCHLUSSKRITERIEN

Firmen mit mehr als 5% Umsatz in den Sektoren: Waffen, Pornographie, Tabak, Kohle, Glücksspiel, Öl&Gas, Atomkraft, Gentechnik. Firmen mit signifikanten ESG Kontroversen in den Bereichen: Umweltschäden, Menschenrechte, Korruption, etc.

POSITIVE IMPACT

Firmen die einen positiven Beitrag zur nachhaltigen Entwicklung liefern: Erneuerbare Energien, Smart Transport, nachhaltige Wasserwirtschaft und Bauwesen, Biodiversität, Green Technology, Recycling, Gesundheit, Bildung, nachhaltige Finanzierungen

BEGRIFFE

ESG :	Environment, Social, Governance
LEADER ESG / IMPACT	Firma bietet Best Practices in Bezug auf soziale und ökologische Verantwortung / Ein signifikanter Teil der angebotenen Lösungen und Dienstleistungen haben einen allgemein positiven Einfluss auf die Beantwortung globaler Fragestellungen.
STRONG PERFORMER ESG / IMPACT :	Firma hat die Notwendigkeit nachhaltigen Handelns erkannt und setzt anerkannte SRI-Richtlinien um / Innovative Lösungen und Dienstleistungen, die im Allgemeinen einen positiven Einfluss auf die Beantwortung globaler Fragestellungen haben.
CHALLENGER	Firma verfolgt einen positiven Ansatz zur Anpassung und Anerkennung der Herausforderungen der Nachhaltigkeit. Diese Unternehmen sind oft Kandidaten für den Zugang zu höheren Kategorien.
FOLLOWER	Firma handhabt bedeutende Kontroversen und/oder ihre Umwelt- und Sozialfragen nicht zufriedenstellend. Die Governance stellt ein wesentliches Risiko für die Aktionäre dar.
LAGGARD	Firma ist tätig in Sektoren, die von Ethos ausgeschlossen sind, die entweder Gegenstand heftiger Kontroversen sind oder die nicht den Mindeststandards für SRI-Investments und guter Governance entsprechen.

WARNUNG: Dieses Werbedokument ist rein informativer Natur und stellt weder eine personalisierte Beratung jeglicher Art noch eine Werbung oder ein Angebot in Bezug auf Finanzprodukte dar. Während Clartan Associés die Qualität der bereitgestellten Informationen mit größter Sorgfalt überprüft, können diese jederzeit ohne vorherige Ankündigung geändert werden. Für vollständige Informationen lesen Sie den Prospekt und die KID und andere regulatorische Informationen auf der Website www.clartan.com oder erfragen Sie diese kostenlos in der Unternehmenszentrale. Die Wertentwicklung in der Vergangenheit ist keine Garantie für die zukünftige Wertentwicklung. Quelle : Clartan Associés. Alle Rechte vorbehalten.* Quelle Morningstar Sustainability (Die Anzahl der Globen entspricht einem Morningstar-eigenen Nachhaltigkeitsrating, das misst, wie gut die Unternehmen im Portfolio mit ESG-Risiken umgehen, verglichen mit der von Morningstar vorgegebenen Fondskategorie). Alle Rechte vorbehalten.



Dem Fonds «Clartan Ethos ESG Europe Small & Mid Cap» wurde das Label «Socially Responsible Investment»(SRI) am 3. Oktober 2023 verliehen. Dieses Label wurde 2016 vom französischen Staat eingeführt, um Fonds auszuzeichnen, die eine robuste Methodik für sozial verantwortliches Investieren verfolgen, die zu konkreten und messbaren Ergebnissen führen. Das SRI-Siegel wird für einen Zeitraum von drei Jahren vergeben und kann verlängert werden.

Zu den Indikatoren, die im Nachhaltigkeitsbericht verfolgt werden, gehören die vier Indikatoren E (Umwelt), S (Soziales), G (Governance) und DH (Menschenrechte), die im Rahmen des SRI-Labels ausgewählt wurden, sind :

- E : Verteilung der Unternehmen mit Zielen oder Verpflichtungen im Einklang mit der «Science-based Target»-Initiative», nach Anzahl der Unternehmen.
- S : Durchschnittliches Lohngefälle zwischen Männern und Frauen in den Unternehmen.
- G : Diversität von Männern und Frauen im Vorstand.
- DH : Anzahl der Wertpapiere von Unternehmen, die über keine Menschenrechtspolitik verfügen.

Die Indikatoren werden monatlich veröffentlicht.

SRI INDIKATOREN (per 31.05.2024)				
		FONDS	BASISUNIVERSUM	BESSERSTELLUNG ERREICHT
E	ANTEIL DER ENGAGIERTEN UNTERNEHMEN ZU EINER BEGRENZTEN ERWÄRMUNG VON 1,5°C	48,8%	22,4%	<input checked="" type="checkbox"/>
	ISR E-DECKUNGSGRAD	100,0%	100,0%	
S	LOHNGEFÄLLE ZWISCHEN MÄNNERN UND FRAUEN	1,1%	10,2%	<input checked="" type="checkbox"/>
	ISR S-DECKUNGSGRAD	100,0%	25,5%	
G	ANTEIL VON FRAUEN IM VORSTAND	38,1%	31,8%	<input checked="" type="checkbox"/>
	ISR G-DECKUNGSGRAD	100,0%	91,2%	
DH	UNTERNEHMEN OHNE MENSCHENRECHTS-POLITIK	2,3%	24,5%	<input checked="" type="checkbox"/>
	ISR DH FONDS-DECKUNGSGRAD	100,0%	100,0%	

*Die Umsetzung der Ethos Grundsätze für sozial verantwortliches Investieren reduziert das ursprüngliche Anlageuniversum um mindestens 30% und definiert das verantwortliche Anlageuniversum, aus dem die Titel von den Fondsmanagern ausgewählt werden. Die Tabelle vergleicht die Betterstellung des Fonds mit derjenigen des ursprünglichen Universums in Bezug auf die 4 für das SRI-Label ausgewählten Indikatoren.

DIE VERGANGENHEITSPERFORMANCE HAT KEINE AUSWIRKUNG AUF DIE ZUKÜNFTIGE ENTWICKLUNG